

svařujeme v TIG

Informativní přehled zábradlí



Typy zábradlí v nabídce společnosti Balkony,s.r.o.

www.balkony.cz

www.zaskleni-lodzie.cz



Zábradlí kotvené z čela 4 bodové uchycení, vrchní madlo sklo 442 ESG - rám nerez, hliník , konstrukce z jeklu 50x50x2. Orientační cena - 5,7 tis. CZK bez dph za běžný metr



Zábradlí kotvené na podlahu 4 bodové uchycení, vrchní madlo sklo 442 ESG - rám nerez, hliník , konstrukce z jeklu 50x50x2. Orientační cena - 5,7 tis. CZK bez dph za běžný metr




Zábradlí kotvené z čela 4 bodové uchycení, bez vrchního madla sklo 442 ESG - rám nerez, hliník , konstrukce z jeklu 50x50x2. Orientační cena - 5 tis. CZK bez dph za běžný metr




Zábradlí kotvené na podlahu 4 bodové uchycení, vrchní madlo dřevo, sklo 442 ESG - rám nerez, hliník , konstrukce z jeklu 50x50x2. Orientační cena - 5,7 tis. CZK bez dph za běžný metr




Samonosné celoskleněné zábradlí kotvené na čelo do U profilu s kapotáží s vrchním madlem , sklo 882 - orientační cena 7-8 tis. CZK berz DPH za běžný metr



Celoskleněné zábradlí kotvené na body. Sklo 882. Schodišťové. Orientační cena -8-9 tis. CZK bez dph za běžný metr



Celoskleněné zábradlí kotvené na podlahu s vnitřní a venkovní kapotáží , sklo 882 nebo 10102. Možnostp použití vrchního madla nebo bez madla.



Celoskleněné zábradlí kotvené na body. Sklo 882. Schodišťové s vrchním madlem - nerez, dřevo Orientační cena -8-9 tis. CZK bez dph za běžný metr



Panelákové svařované hliníkové zábradlí, sklo 331 mléčné, hranatý design, přítlačné L lišty pro snadnou výměnu. Kotvené na boční strany lodžie s možností dilatace. Zábradlí cenově přijatelné a plně funkční. Staticky posouzené na přidavné zasklení lodžii



Panelákové svařované hliníkové zábradlí kotvené na čelo balkonu. Zábradlí cenově přijatelné a plně funkční. Staticky posouzené na přidavné zasklení lodžii



Panelákové svařované hliníkové zábradlí, sklo 331 mléčné, design s výraznými rádiusy na vrchním madlem, přítlačné zaklapávací lišty, 2 x těsnění z vnitřní i z vnější strany, drážka pro instalaci okapového plechu pro odvod vody. Kotvené na boční strany lodžie s možností dilatace. Zábradlí cenově přijatelné a plně funkční. Staticky posouzené na přidavné zasklení lodžii



Panelákovémontované hliníkové zábradlí kotvené do podlahy balkonu a bočních stěn. Použití čírého a mléčného skla. Zábradlí cenově přijatelné a plně funkční. Staticky posouzené na přidavné zasklení lodžii




Zábradlí svařované - pozink nebo hliník kotvené na čelo. Výplň vodorovná, použití kulatina, jeklovina Vrchní madlo pásovina, jeklovina. Sloupky pásovina.



Zábradlí svařované - pozink nebo hliník kotvené na čelo s přesahem skla přes čelo zábradlí. Sklo použité 442 ESG uchycené v horní a spodní liště. Zábradlí cenově přijatelné a plně funkční. Staticky posouzené na



Zábradlí schodištvé svařované, hliník kotvené na čelo. Výplň vodorovná jeklovina.



Zábradlí svařované - hliník v barvě RAL kotvené na čelo s přesahem skla přes čelo zábradlí. Sklo použité 442 ESG uchycené v horní a spodní liště. Zábradlí cenově přijatelné a plně funkční. Staticky posouzené na přidavné zasklení lodžii



Panelákové montované hliníkové zábradlí kotvené do podlahy balkonu a bočních stěn. Použití čirého nebo mléčného skla. Zábradlí cenově přijatelné a plně funkční. Staticky posouzené na přidavné zasklení lodžii



Zábradlí svařované - pozink nebo hliník kotvené na podlahu, popřípadě i na čelo. Tyčky 12 mm kulatina, pásovina nebo jeklovina. Vrchní madlo pásovina, jeklovina.



Panelákové svařované hliníkové zábradlí s výplní např. fundermax + tyčky. Možno použít i jiné výplně do max. tloušťky 20 mm. Hranatý design, Kotvené na boční strany lodžie s možností dilatace. Možnost kotvení i čelně. Zábradlí cenově přijatelné a plně funkční. Staticky posouzené na



Zábradlí schodištvé svařované - pozink nebo hliník kotvené na podlahu, popřípadě i na čelo. Tyčky 12 mm kulatina, pásovina nebo jeklovina. Vrchní madlo pásovina, jeklovina.



Svařované hliníkové zábradlí, výplň sklo 331 nebo 442. Možno krýt čelo balkonu nebo čelo balkonu nechat odkryté. Hranatý design, Kotvené na boční strany lodžie s možností dilatace. Kotvení čelně. Zábradlí cenově přijatelné a plně nahrazuje celoskleněný design. Madlo možné srovnat s vrchní hranou skla.



Zábradlí svařované - pozink nebo hliník kotvené na podlahu, popřípadě i na čelo. Tyčky 12 mm kulatina, pásovina nebo jeklovina. Vrchní madlo pásovina, jeklovina.



Zábradlí svařované - pozink nebo hliník kotvené na podlahu, popřípadě i na čelo. Výplň tahokov. Vrchní madlo pásovina, jeklovina.



Interiérové zábradlí svařované hliník - speciální design výplň Neomezené možnosti designu. Kotvené na podlahu nebo na čelo. - pozink nebo hliník kotvené na podlahu, popřípadě i na čelo.